



PERÚ

Ministerio  
de Economía y Finanzas



BICENTENARIO  
DEL PERÚ  
2021 - 2024

# PROMOCIÓN DE LA INVERSIÓN SOSTENIBLE E INCLUYENTE EN EL PERÚ

**Alex Alonso Contreras Miranda**  
Ministro de Economía y Finanzas

 Noviembre 2023



# Principales razones para invertir en Perú

## Estabilidad macroeconómica



**Estabilidad fiscal**



**Estabilidad monetaria**



**Estabilidad financiera**

## Apertura comercial



**Acuerdos de libre comercio con 29 países<sup>1</sup>**

Representa alrededor del 82% del PIB mundial.



**Miembro de la APEC y de la Alianza del Pacífico**



**Acceso a la OCDE**

Ayuda a la aplicación de las reformas estructurales

## Instituciones basadas en el mercado



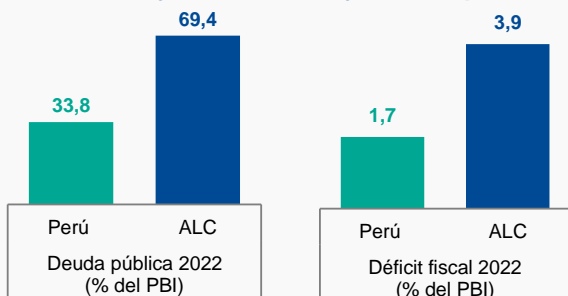
**Oportunidades de inversión**



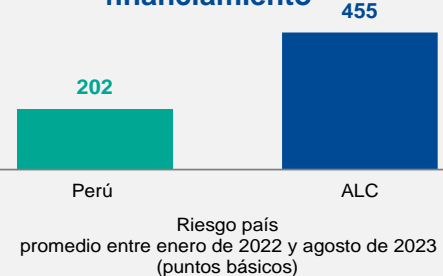
**Impulsa el desarrollo de las empresas privadas**

# El Perú posee sólidas fortalezas macrofiscales

## Niveles bajos de déficit y deuda pública

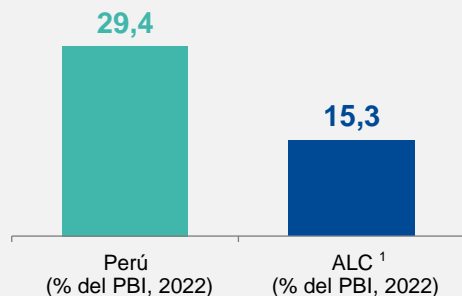


## Acceso a condiciones favorables de financiamiento



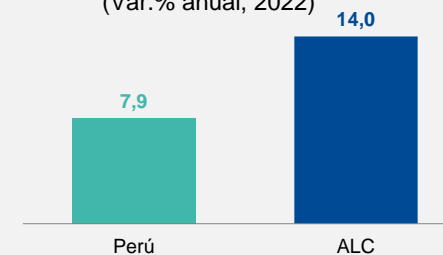
## Principales fortalezas macrofiscales de Perú

## Reservas internacionales netas



## Inflación

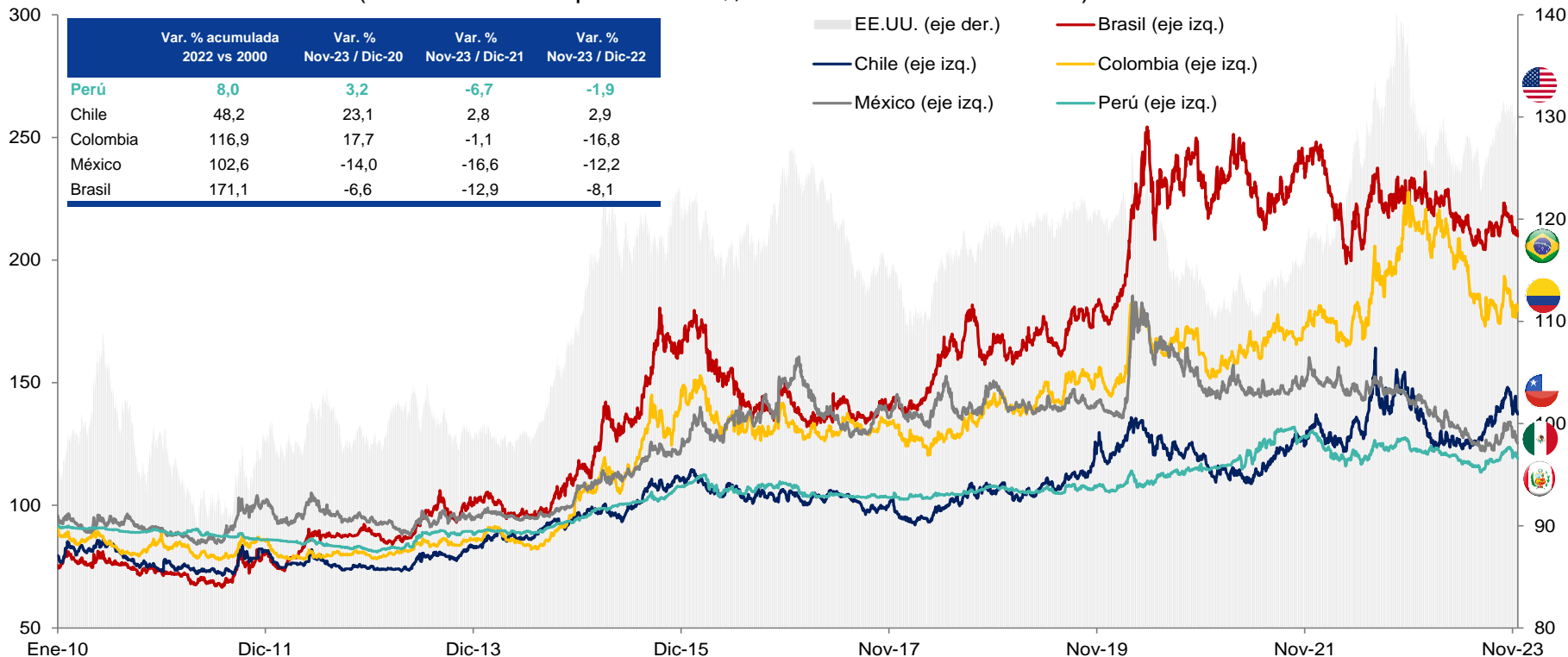
(Var.% anual, 2022)



1/ Considera a Brasil, México, Chile y Colombia.  
Fuente: FMI, CEPAL, BCRP y MEF.

# El Perú cuenta con el tipo de cambio menos volátil de la región

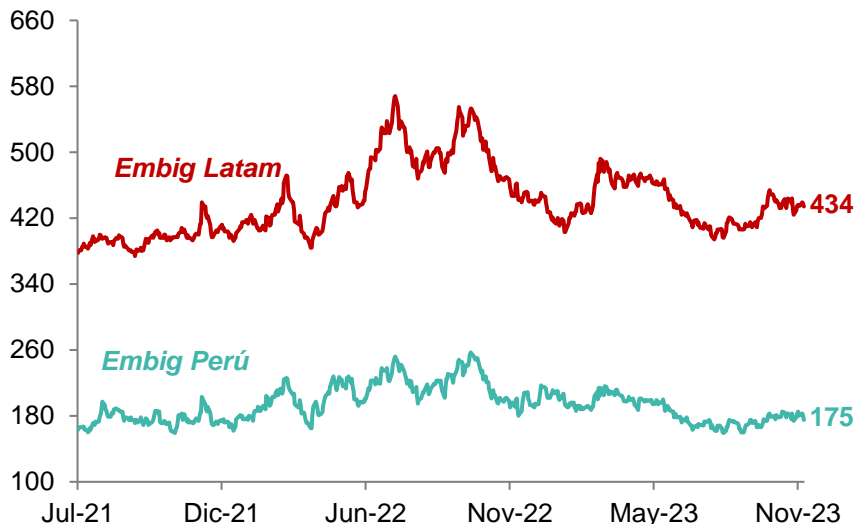
## América Latina: dinámica del tipo de cambio<sup>1</sup> (Moneda local respecto al US\$; índice 100= 31 de dic-2008)



<sup>1/</sup> Actualizado al 20 de nov-23.  
Fuente: Bloomberg.

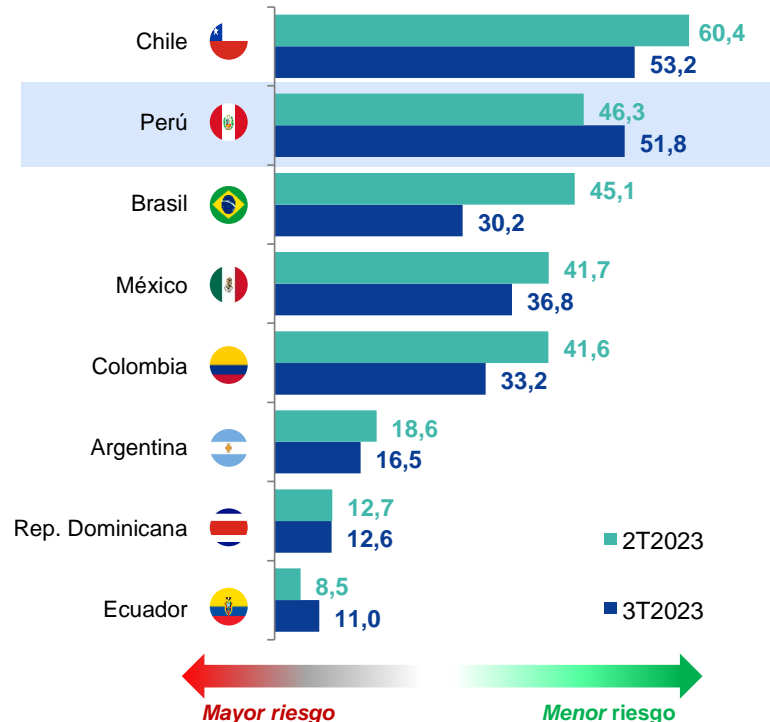
# Perú mantiene su posición como una de las economías con menor riesgo y mayor estabilidad en América Latina

**Indicadores de riesgo país<sup>1</sup>**  
(Puntos)



## Bloomberg: ranking de estabilidad de países, 3T2023<sup>2</sup>

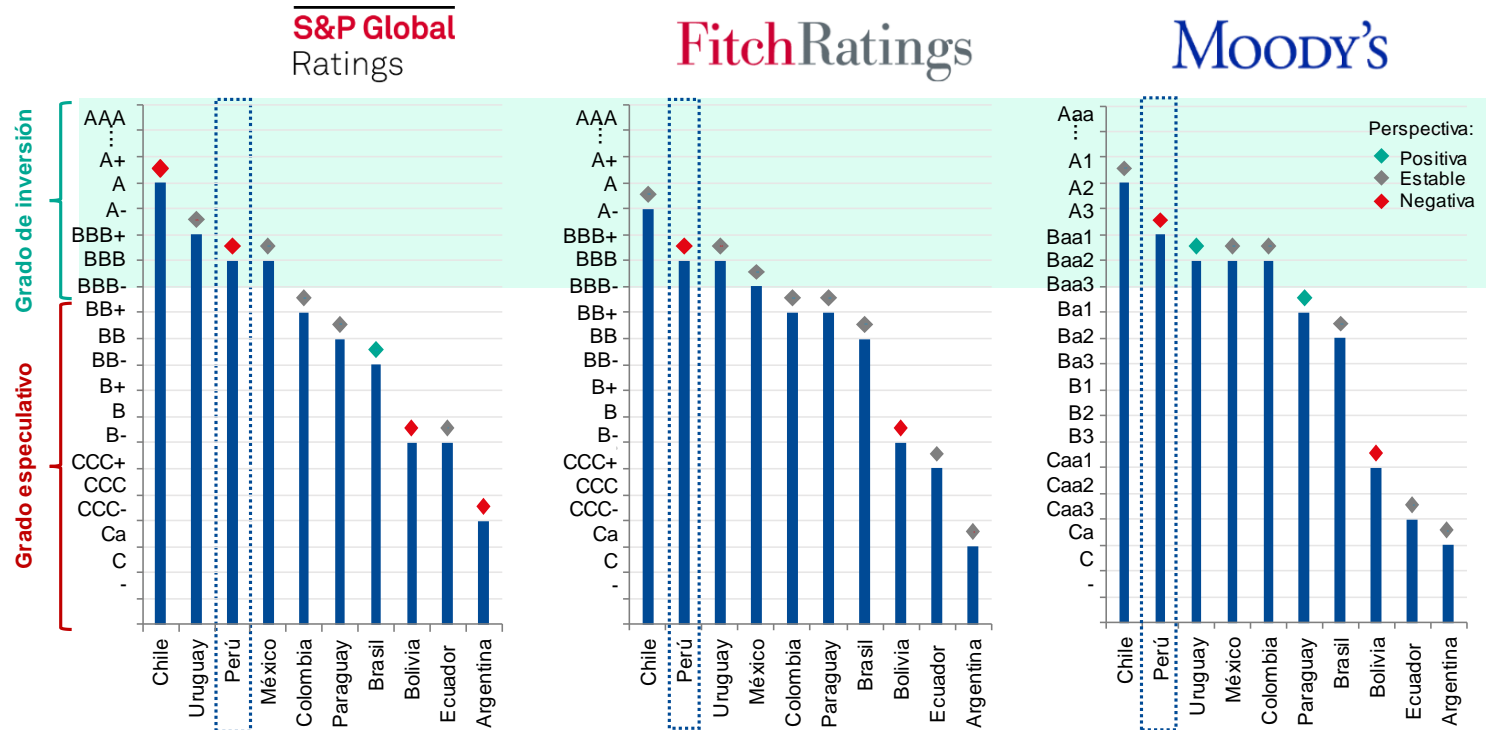
(escala de 0-100 puntos, donde mayor puntuación indica mayor estabilidad y posee menos riesgo puntos)



1/ Actualizado al 20 de nov-23. 2/ El índice de Bloomberg contempla una serie de variables basados en tres grandes criterios (económico, financiero y político) con los cuales se obtiene un puntaje para países desarrollados y emergentes. Fuente: Bloomberg

# Perú ha logrado preservar una de las mejores calificaciones crediticias en la región gracias a sus fortalezas macrofiscales

## América Latina: Calificaciones y perspectivas crediticias para moneda extranjera



# Hemos podido sostener la calificación crediticia



Fitch  
Ratings

- La agencia ratificó la calificación crediticia de Perú en BBB el 25 de octubre de 2023
- Dicha decisión fue sustentada en una deuda pública moderada, una fuerte liquidez externa, y un largo historial de estabilidad macroeconómica y política macroeconómica disciplinada.



MOODY'S

- La agencia **no tiene previsto modificar la calificación crediticia** del país en los siguientes meses. **Ello considerando que “entienden las condiciones que se están dando en el mundo”<sup>1</sup>.**
- **En su última ratificación** de calificación crediticia (enero de 2023), Moody's **resaltó la solidez de las cuentas fiscales** y la institucionalidad macroeconómica del país.

1/ Entrevista a Jaime Reusche, VP - Senior Credit Officer de Moody's, publicada en la página 2 del Diario Gestión del día 20 de octubre del 2023.

Fuente: Fitch - "Fitch Affirms Peru at 'BBB'; Outlook Negative – October 2023", Moody's - "Moody's changes outlook on Peru's Baa1 rating to negative; affirms ratings – January 2023".

# Cumbre APEC 2024 en Perú permitirá impulsar inversiones, comercio y turismo

## El Perú asumió la presidencia de APEC para el 2024



El presidente de EE.UU., Joseph Biden, hizo el traspaso del cargo a la mandataria Dina Boluarte.

Perú será anfitrión en más de 160 reuniones de APEC durante el 2024, incluyendo la Semana de Líderes Económicos en noviembre de ese año.



Presidencia de la República del Perú



BICENTENARIO DEL PERÚ 2021 - 2024

**Visitarán 21 mandatarios** de economías líderes de Asia Pacífico al Perú

**160 reuniones** en las sedes donde se recibirán alrededor de 10 mil visitantes entre delegados, expertos, funcionarios y empresarios.

En APEC 2016, **ingresó US\$ 20 millones** a ciudades sede

**andina**  
AGENCIA PERUANA DE NOTICIAS

Edición Est

### Peru assumed APEC Presidency for third time, to organize more than 160 meetings

Welcome | Bienvenidos  
**Social Media Lounge**

#APEC2024

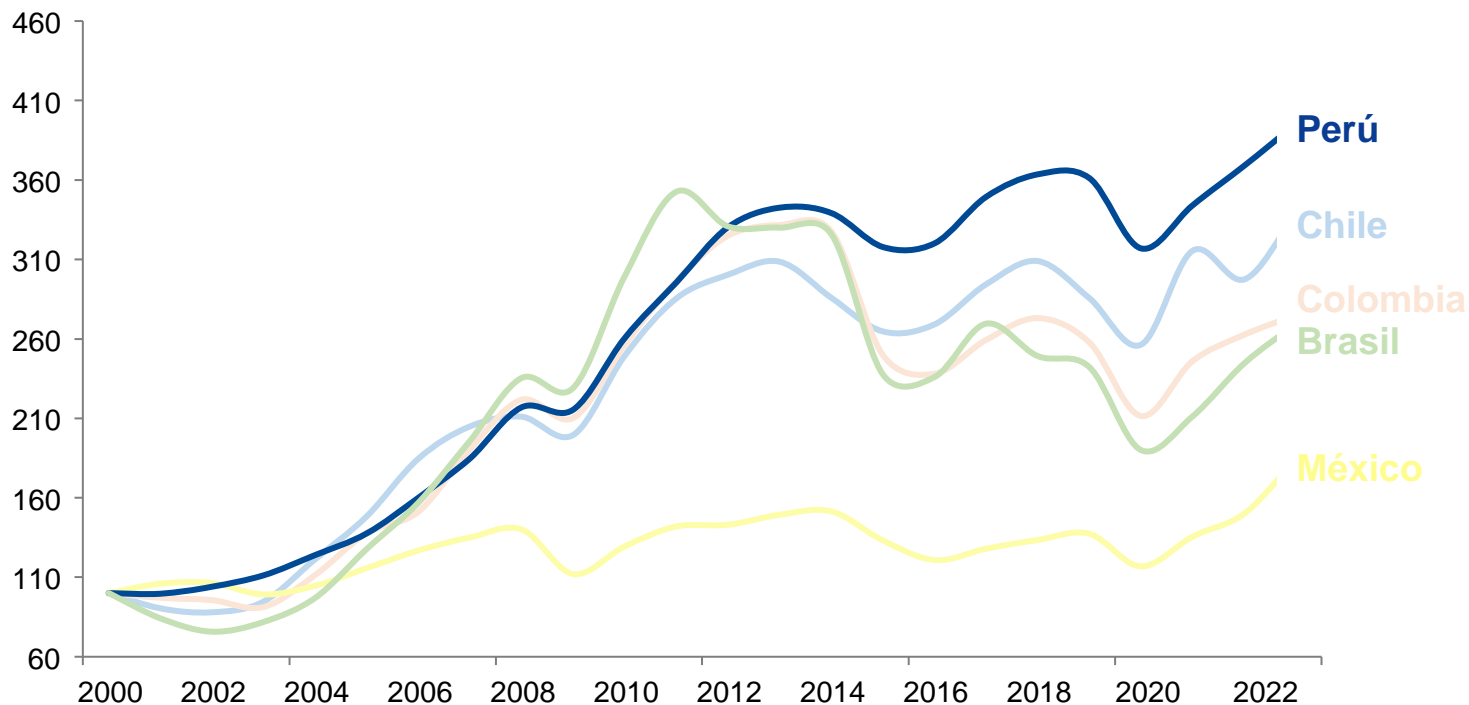
08:36 | Lima, Nov. 24

On November 17, Peru officially assumed the Presidency of the **Asia-Pacific Economic Cooperation (APEC)** forum for the third time. Under its lead, **more than 160 meetings** of various levels will be held in five Peruvian regions in 2024.



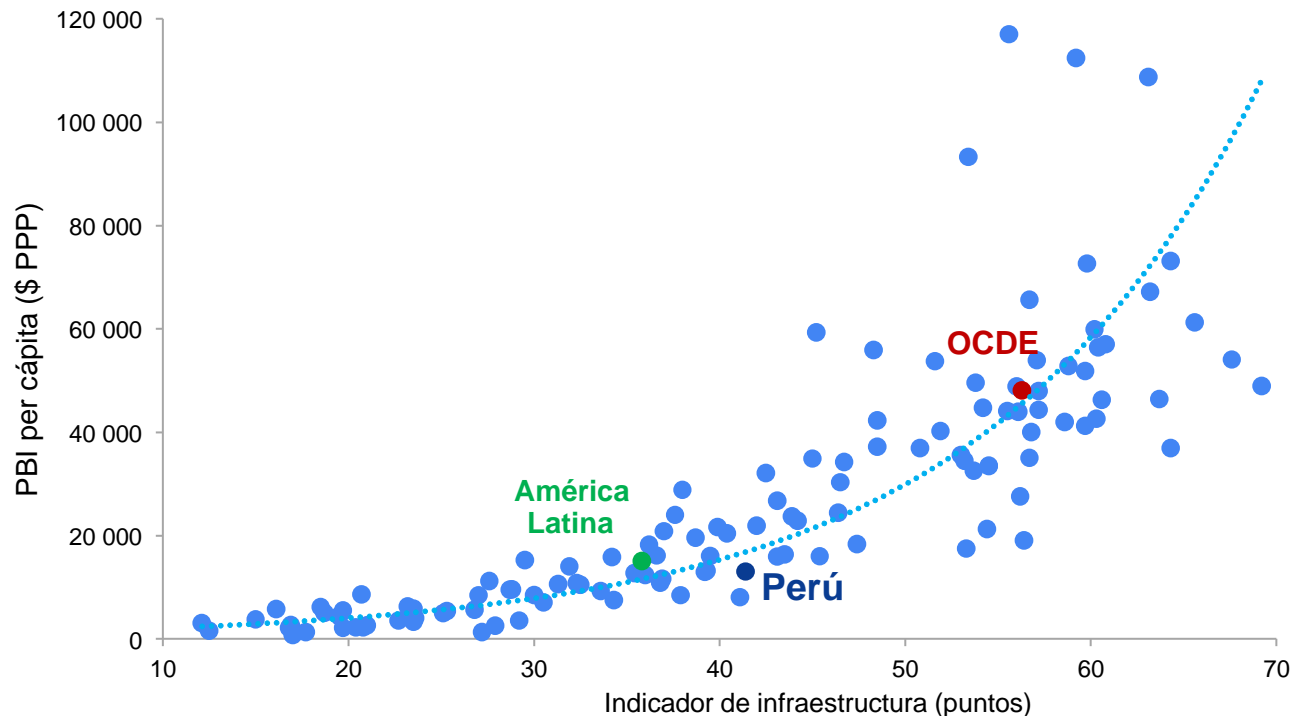
# Perú ha registrado un avance importante en las últimas dos décadas

**PBI per cápita**  
(Índice 2000=100)



# Los países en los que se invierte más crecen más

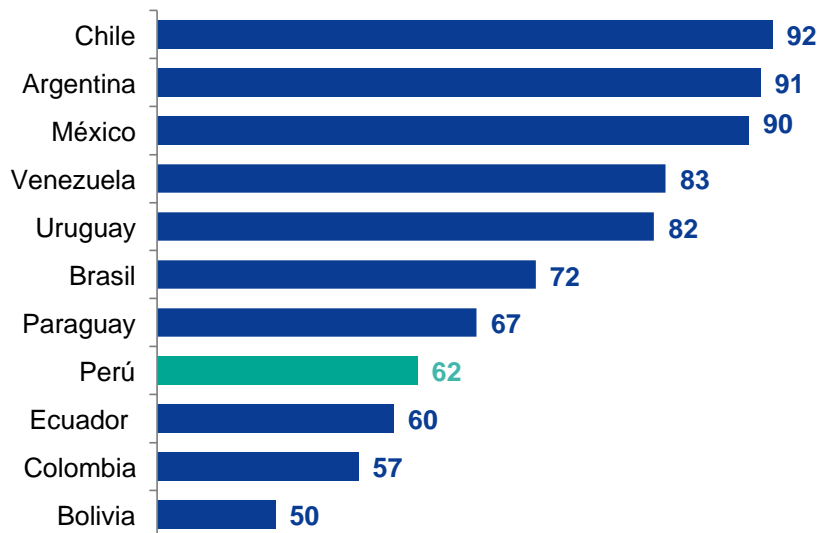
**PBI per cápita e indicador de infraestructura, 2023**  
(\$ PPP; Puntaje)



# Existen importantes desafíos y oportunidades para cerrar las brechas de infraestructura

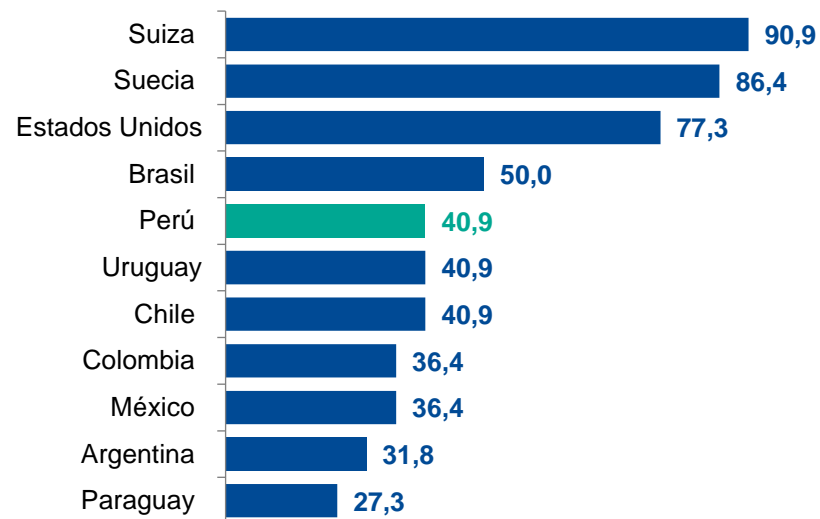
## FMI 2022: indicador de calidad de las carreteras

(Velocidad promedio en carretera, km/h)



## Desempeño logístico en infraestructura, 2023

(Puntaje, 100=mejor)



- Las carreteras con velocidades más lentas se encuentran en los países más pobres.

# A lo largo del año se han adoptado medidas para impulsar la actividad económica



# En estos 10 meses hemos aprobado dos delegaciones de facultades para impulsar la inversión en infraestructura

## 13 decretos legislativos para impulsar la inversión privada y pública



### Impulso a la inversión

1. Promoción e implementación de los proyectos priorizados en el PNISC 2022 – 2025 (DL. 1569)
2. Modifica la cuarta disposición complementaria final del decreto legislativo 1444, decreto legislativo que modifica la ley 30225, ley de contrataciones del estado (DL. 1564)
3. Medidas excepcionales para la operación provisional del proyecto "red dorsal nacional de fibra óptica: cobertura universal norte, cobertura universal sur y cobertura universal centro" (DL. 1560)
4. Facilitar la ejecución de la red básica del metro de lima - sistema eléctrico de transporte masivo de lima y callao (DL. 1547)
5. Modifica el decreto legislativo 1435, decreto legislativo que establece la implementación y funcionamiento del fondo invierte para el desarrollo territorial- FIDT. (DL. 1546)



### Mejora de la gestión de inversiones

6. Ley general de mejora de la calidad regulatoria (DL. 1565)
7. Medidas para garantizar la operación y mantenimiento de la infraestructura social desarrollada en el marco del plan integral para la reconstrucción con cambios (DL. 1563)
8. Modifica el decreto legislativo 1192, que aprueba la ley marco de adquisición y expropiación de inmuebles, entre, la ley 30327, promoción de las inversiones y la ley 29151, sistema nacional de bienes estatales (DL.1559)
9. Medidas en materia de catastro fiscal y dicta otras medidas (DL. 1557)
10. Modifica el artículo 9 de la ley 27332 (DL. 1555)
11. Medidas en materia de inversión pública y de contratación pública (DL. 1553)
12. Modifica el decreto legislativo 1362, que regula la promoción de la inversión privada mediante APP y PA (DL. 1550)
13. Medidas para gestionar las inversiones para la preparación y desarrollo de los "juegos bolivarianos del bicentenario 2024" (DL. 1577)

# Importante ratificación de inversiones mineras durante el 2023

## Anuncios y/o ratificación de proyectos de inversión minera

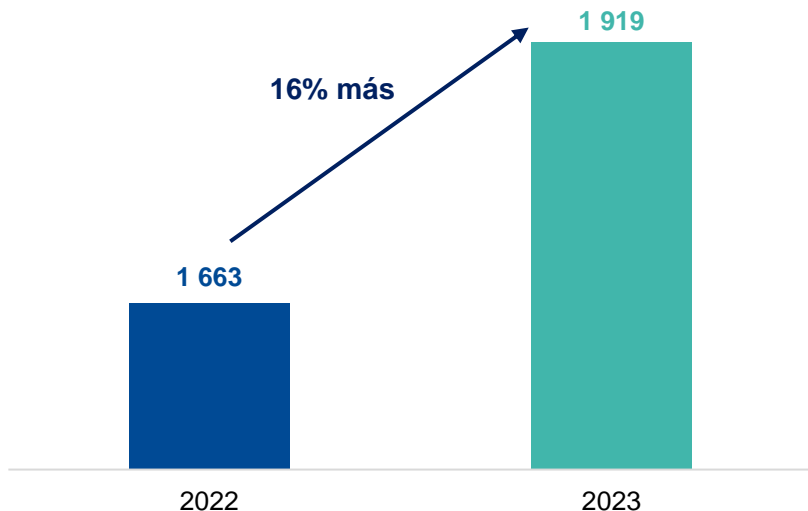
Nombre de proyectos		Detalle de los anuncios
	 <b>Zafranal</b>	<b>Monto de inversión: US\$ 1 263 millones</b> Se aprobó el Estudio de Impacto Ambiental. Se espera que inicie construcción en 2025.
	 <b>Falchani</b>	<b>Monto de inversión: US\$ 587 millones<sup>1</sup></b> El Gobierno peruano concede a American Lithium derechos de exploración en la zona próxima a su actual mina de Falchani.
	 <b>La Granja</b>	<b>Monto de inversión: US\$ 5 000 millones<sup>2</sup></b> El acuerdo entre Río Tinto y First Quantum Minerals permitirá financiar los costos del estudio de viabilidad y desarrollo del proyecto.
	 <b>Extensión de Antamina</b>	<b>Monto de inversión: US\$ 2 000 millones</b> Antamina actualizó su monto de inversión a US\$2 mil millones (anteriormente era US\$1,6 mil millones)
	 <b>Integración Corocchohuayo</b>	<b>Monto de inversión: US\$ 1 500 millones</b> Glencore planea invertir US\$ 1 500 millones en un proyecto de expansión, frente a los US\$ 590 millones anunciados anteriormente.
	 <b>Optimización Inmaculada</b>	<b>Monto de inversión: US\$ 1 319 millones</b> Se aprobó la Modificación del Estudio de Impacto Ambiental Modificado Detallado, que permitirá ampliar la vida de la Mina Inmaculada por 20 años.
	 <b>Mina Justa y Raura</b>	<b>Monto de inversión: US\$ 2 000 millones</b> Planes de inversión en sostenimiento de minas Mina Justa, y ampliación y modernización de Minera Raura para el periodo 2023-2027.

1/ Inversión de acuerdo con el portafolio de proyectos de inversión publicado en noviembre de 2021. 2/ Inversión total de acuerdo al portafolio de proyectos de inversión del Minem, publicado en enero de 2023.

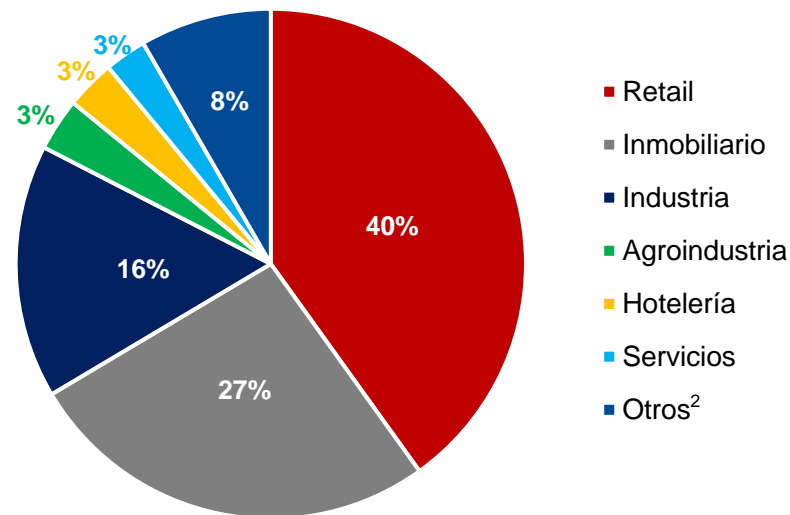
Fuente: Minem, medios de comunicación

# Los anuncios de inversión no minera aún se mantienen dinámicos

**Anuncios de inversión no minera<sup>1</sup>**  
(Millones de US\$)



**Anuncios de inversión por sectores, ene-set 2023**  
(%)



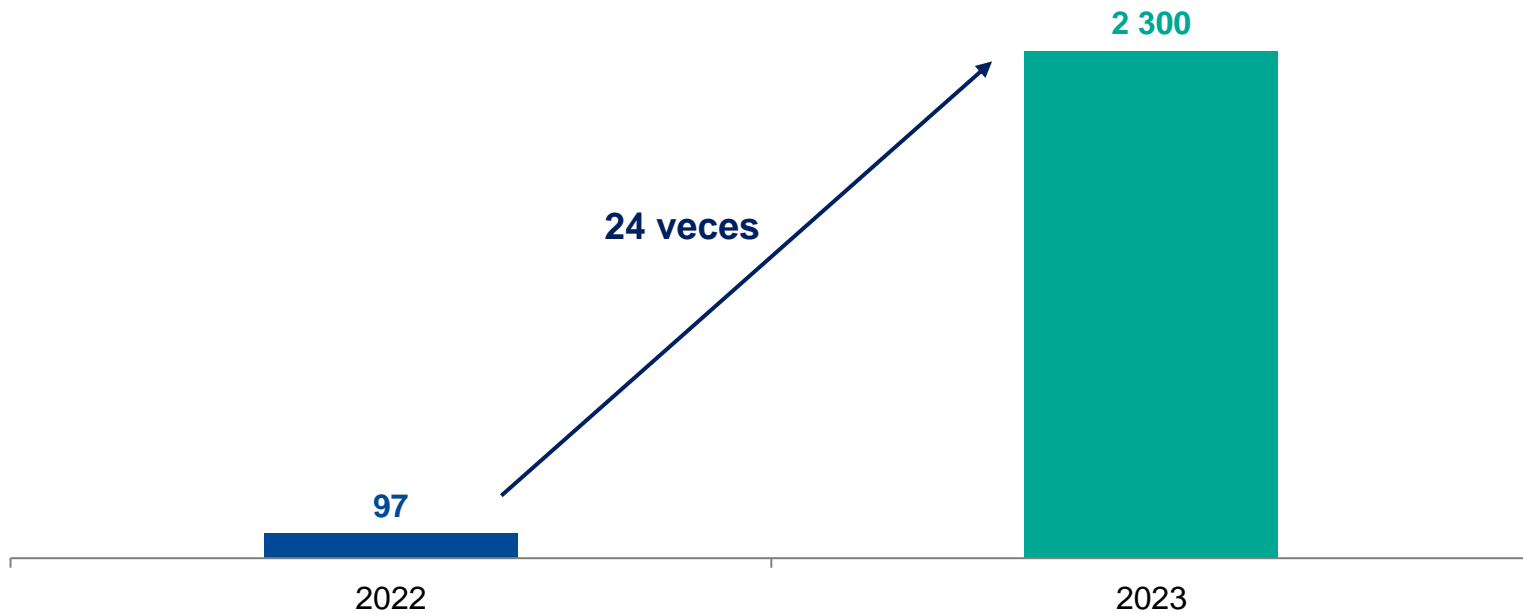
1/ El año 2023 comprende el acumulado de ene-set.

2/ Otros comprende consumo masivo, salud, logístico, automotor, transporte y educación.

Fuente: Apoyo.

# Avances significativos en materia de inversión privada

## Adjudicación de los proyectos APP y PA (US\$ Millones)

























# Más Inversión privada

**2023: 14 proyectos** adjudicados con inversiones estimadas por más de **US\$ 2 300 millones**

## Adjudicaciones en APPs y PAs 2023

Sector	N°	Proyecto	Monto (US\$ millones)	Adjudicación	Adjudicatario
 Eléctrico	1-2	Grupo 3 – Enlace Ica-Poroma e ITC Cáclic-Jaén	132	Ene – 23	 
 Telecomunicaciones	3-4	Bandas AWS-3 y 2.3 MHz	640	Jun – 23	 
 Salud	5-6	Hospitales de Essalud de Piura y Chimbote	323	Jun – 23	 
 Eléctrico	7	LT 500 kV SE Piura Nueva-Frontera	223	Jul – 23	 
 Eléctrico	8-10	Enlace 220 kV Belaunde Terry – Tarapoto Norte, Enlace 500 kV San José – Yarabamba y Enlace ITC 220 kV Piura Nueva – Colán	142	Ago-23	 
 Eléctrico	11-12	ITC SE Lambayeque Norte 220 kV con seccionamiento y SE Piura Este	39	Ago-23	 
 Eléctrico	13-14	Enlace 500 kV Huánuco – Tocache – Celendín – Trujillo & Enlace 500 kV Celendín – Piura	833	Oct-23	 

# El EESI está destrabando inversiones a través del listado priorizado de 29 proyectos con mayor énfasis en minería e infraestructura

El **EESI** está impulsando la ejecución de una **cartera de 29 proyectos estratégicos** por **US\$ 39 mil millones** en sectores claves.

Sector	Inv. Total (Millones de US\$)	Inv. Estimada 2023 (Millones de US\$)
<b>Minería</b>	<b>23 804,1</b>	<b>1 226,3</b>
• Brownfield	21 861,1	1 52,8
• Greenfield	1 943,0	173,5
<b>Hidrocarburos</b>	<b>2 925,3</b>	<b>245,4</b>
<b>Infraestructura</b>	<b>12 574,4</b>	<b>1 612,0</b>
• Ferroviario	4 530,9	284,1
• Aeropuertos	2 625,9	610,8
• Puertos	3 619,7	366,7
• Transmisión eléctrica	541,2	193,9
• Viales	463,2	92,3
• Bandas anchas	117,7	24,9
• Otros	675,7	39,3
<b>Total</b>	<b>39 303,8</b>	<b>3 083,7</b>

# Impulso de las inversiones a través de la Autoridad Nacional de Infraestructura

## Autoridad Nacional de Infraestructura - ANIN (Ley 31841, publicado 21 de julio)

**Ejecutor de infraestructura pública de proyectos o programas de inversión a nivel nacional**, de los tres niveles de gobierno.

- Mayores a S/ 200 millones.
- Programas territoriales multisectoriales S/40 - S/ 200 millones



**Reglamento** aprobado mediante Decreto Supremo N° 115-2023-PCM, publicado 10 de octubre 2023.



### **Cartera de Proyectos 2024 (en formación):**

- Proyectos que vienen de ARCC
- Proyectos estratégicos por encargo



# El Plan Nacional de Infraestructura Sostenible para la Competitividad prioriza una cartera de proyectos de alto impacto

El PNISC prioriza 72 proyectos por un monto de inversión de S/ 168 776 millones

## Cartera priorizada de proyectos

Sector	Proyectos	Inversión (S/ MM)
Salud	22	8 134
Transportes	18	100 554
Agua y saneamiento	12	7 268
Comunicaciones	9	11 292
Educación	4	9 978
Electricidad	2	2 675
Agricultura y riego	2	6 049
Ambiente	1	286
Hidrocarburos	1	19 160
Producción	1	3 379
<b>Total</b>	<b>72</b>	<b>168 776</b>

## Principales proyectos por sectores

### Salud

- Mejoramiento y ampliación de los servicios de salud Hospital SJL

### Transportes

- Línea 2 y 3 del metro de Lima
- Carretera Oyón - Ambo

### Agua y saneamiento

- Obras de Cabecera
- Alcantarillado 7 distritos Tacna

### Comunicaciones

- Bandas Anchas de Ica, Áncash, Junín, Pasco, Puno, La Libertad, Cajamarca, Arequipa, Huánuco.
- Red de Comunicaciones Ríos Napo-Putumayo, Huallaga, Marañón y Amazonas, Loreto

### Educación

- PEIP Escuelas Bicentenario
- Colegios COAR

### Electricidad

- Mantaro – Nueva Yanango – Carapongo
- Nueva Yanango-Nueva Huánuco

### Agricultura y riego

- Majes Siguas II y Chavimochic III

### Ambiente

- Servicio de Limpieza para Arequipa, Coronel Portillo y Tacna

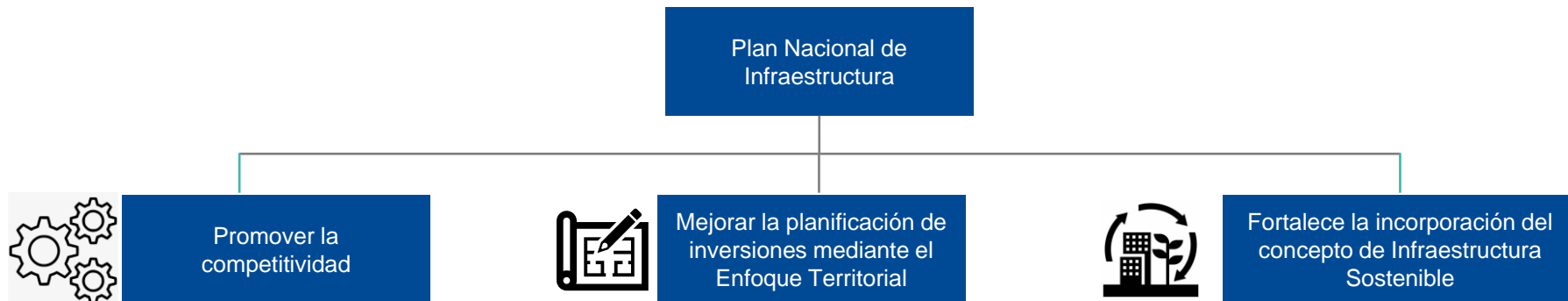
### Hidrocarburos

- SITGAS

### Producción

- Parque Industrial Ancón

# El próximo Plan Nacional de Infraestructura tendrá como ejes a la competitividad, el enfoque territorial y la infraestructura sostenible



## Impactos esperados



La metodología de priorización con enfoque territorial busca **soluciones integrales y multisectoriales** a los problemas y potencialidades existentes en el territorio.



Los proyectos priorizados promoverán la **conectividad, accesibilidad y bienestar** en los territorios bajo una visión de largo plazo.



La inclusión del enfoque territorial se complementará con una metodología de priorización basada en las **dimensiones de infraestructura sostenible**.

# Lanzamos el Plan Unidos con el objetivo de impulsar la economía y las inversiones



## Plan “Unidos”

1

Protección de la cadena de pagos e impulso sectorial

2

Más Inversión privada

# Lanzamos el Plan Unidos con el objetivo de impulsar la economía y las inversiones



1

## Protección de la cadena de pagos e impulso sectorial



**Ampliación del Programa “Impulso MYPERU”  
de S/ 5 000 a S/ 15 000 millones**

**Incentivos al sector agropecuario y agroexportador**

(Essalud en 6% para 2024-2025, incentivos a la contratación de nuevos trabajadores, apertura de mercados)

**S/ 100 millones para el plan de  
recuperación de las Mype**

**Impulso a proyectos de irrigación**

Chavimochic, Iruro (S/ 206 millones), Yanapujio (S/ 617 millones), Chinecas (S/ 1 700 millones).

**Programa de créditos educativos**

**Shock para impulsar la minería y otros sectores**

(13 medidas de gestión y normativas, impulso a la industria petroquímica, entre otros)

**Recuperación del sector agropecuario**

(Financiamiento hasta por S/ 1 000 millones para los pequeños agricultores)

**Promoción de la energía renovable**

(Acceso al mercado de proyectos de energía renovable como eólica y solar)

**Impulso al empleo temporal Llamkasun  
Perú por S/ 200 millones**

**Recuperación del sector construcción**

(S/ 200 millones para ampliar el bono Familiar Habitacional y Fortalecer el Fondo Mivivienda)

# Lanzamos el Plan Unidos con el objetivo de impulsar la economía y las inversiones



2

## Más inversión privada



### Turismo

- Fortalecer la Marca Perú con campaña internacional
- Gestiones en el aeropuerto Jorge Chávez y puente Santa Rosa
- Impulso al desarrollo de la Amazonía con S/ 1 000 millones



### Infraestructura

- Nuevo motor de crecimiento: Perú hub portuario con un monto de inversión de S/ 891 millones.
- S/ 5 500 millones para programas de mantenimiento
- S/ 16 580 millones para mejorar la conectividad nacional



### Shock simplificador para acelerar la inversión privada



### Impulso a las Asociaciones Público-Privadas

- Llegaría la adjudicación de proyectos a US\$ 7 976 millones en 2024, tres veces más que este año.



### Destrabe de proyectos mineros

- Se prevé US\$ 4 646 millones hacia el 2025 con la construcción de 7 obras mineras



### Mejorar la gestión de licencias

- En máximo 3 meses se dará la autorización para construir.
- Facilidades para la obtención del estudio de Impacto Ambiental

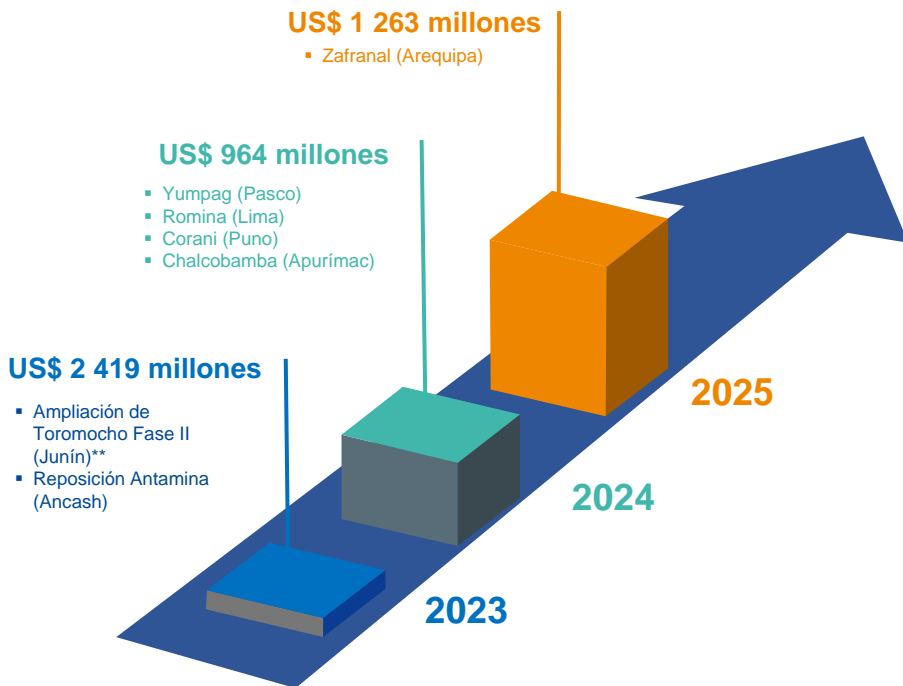


# Apalancarnos en la minería

## Destrabe de Proyectos mineros

**US\$ 4 646 millones\***

Hacia 2025, se espera el inicio de construcción de 7 proyectos mineros



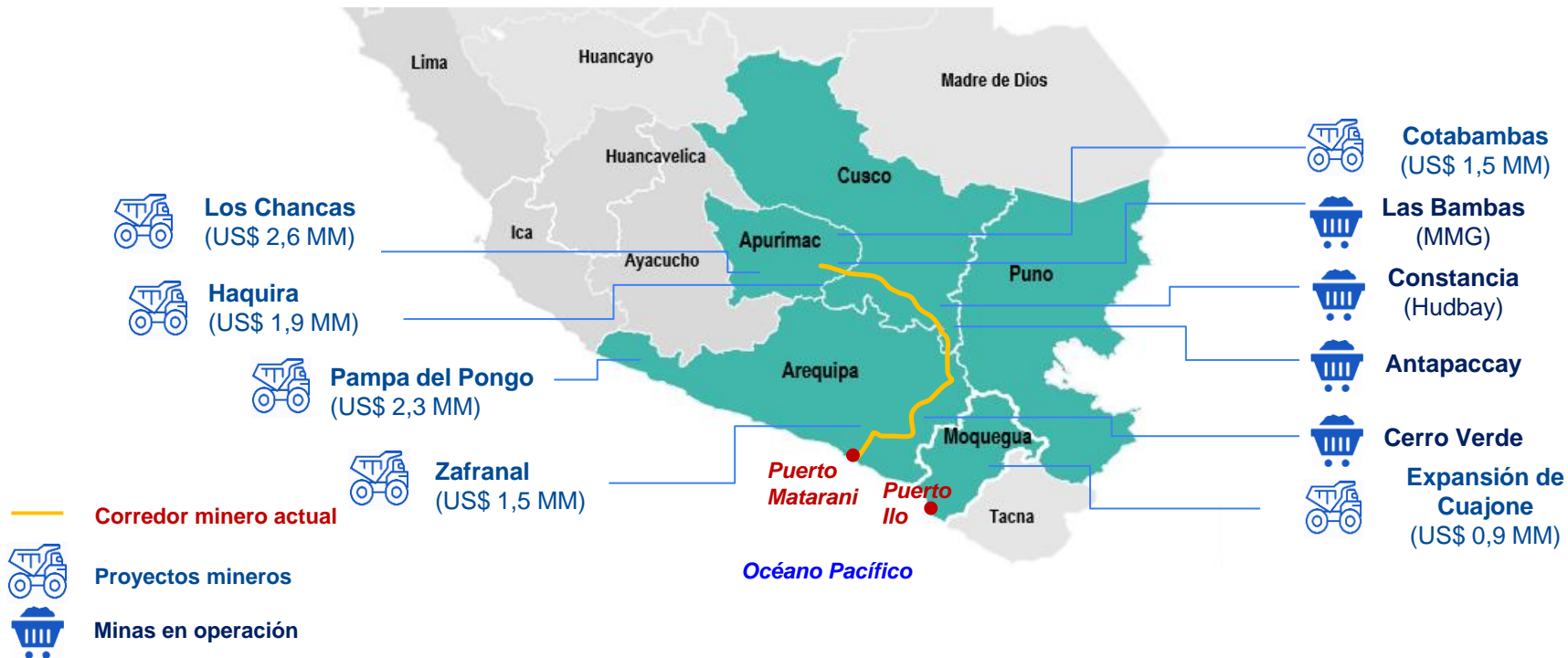
**US\$ 46 657 millones\*** en cartera de proyectos para los próximos años

### Proyectos importantes:

- La Granja (US\$ 5 000 millones)
- El Galeno (US\$ 3 500 millones)
- Río Blanco (US\$ 2 792 millones)
- Los Chancas (US\$ 2 600 millones)
- Michiquillay (US\$ 2 500 millones)
- Pampa de Pongo (US\$ 2 344 millones)
- Integ. Coroccohuayco (US\$ 590 millones)

# Hay un enorme potencial para un hub portuario minero en el sur del país

## Corredor Minero Sur<sup>1</sup> (Miles de millones -MM)

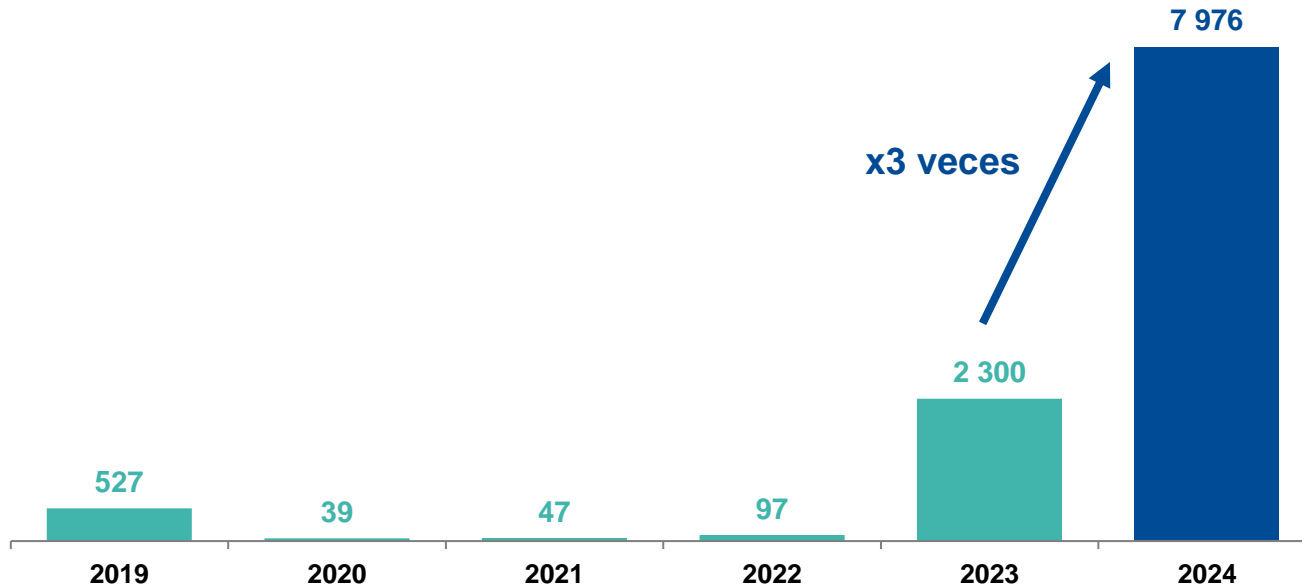


<sup>1</sup>/ El mapa muestra los principales proyectos y minas en operación en la región sur del país.  
Fuente: Minem

# Continuaremos impulsando las inversiones de APPs

## Shock a las APPs

Evolución reciente y metas de adjudicación de los proyectos APP y PA, 2019-2024  
(US\$ Millones)



# Estamos apostando por el impulso a la industria naval y la consolidación del Perú como el centro del comercio internacional de América del Sur



Promoción de la industria naval



Hub Portuario



El Parque Industrial de Ancón



Zona Económica Especial - ZEE



# Aceleración de intervenciones para la reactivación

## Mejora de la Conectividad a Nivel Nacional



Monto de Inversión 2024  
**S/ 16 580 MM**



**CARRETERA CENTRAL**



**PUENTE UNIÓN ASHANINCA – JUNÍN**



**LÍNEA 2: METRO DE LIMA Y CALLAO (APP)**



**ANILLO VIAL PERIFÉRICO DE LIMA Y CALLAO (APP)**



**AEROPUERTO CHINCHERO CUSCO (G2G)**



**RED DORSAL NACIONAL FIBRA ÓPTICA**

### Principales tipos de proyectos:



**CARRETERAS**

S/ 4 375 MM



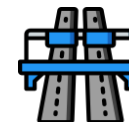
**PUENTES**

S/ 1 892 MM



**FERROVÍAS**

S/ 1 425 MM



**URBANO**

S/ 1 040 MM



**AEROPUERTOS**

S/ 925 MM



**BANDA ANCHA**

S/ 526 MM

# Seguiremos impulsando los nuevos motores de crecimiento

## Mesas Ejecutivas

### Mesas ejecutivas en proceso de consolidación



### Mesas ejecutivas nuevas

Promoción de  
Perú como destino  
de locaciones  
fílmicas



Oxl



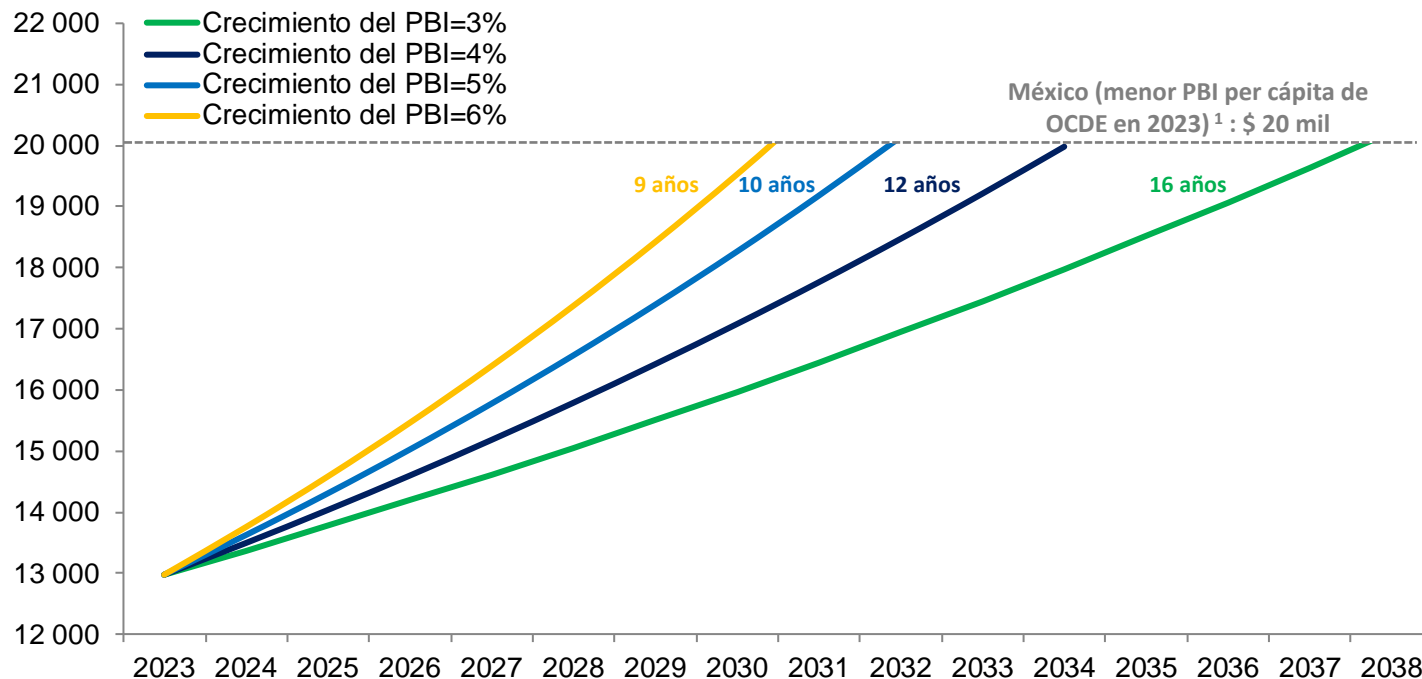
Desarrollo de la Amazonía Peruana



# Las medidas de corto y mediano plazo ayudarán a reducir las brechas estructurales

## Proyección del PBI per cápita de Perú

(Dólares constantes de 2017, PPC)



# Hemos avanzado, pero aún no es suficiente

## Agenda económica



Reactivación económica



Cierre de brechas de  
infraestructura



Retomar el **crecimiento  
potencial**



Impulso a las inversiones y  
reducción de la informalidad



Asegurar la **consolidación fiscal**



Reducción de la pobreza





PERÚ

Ministerio  
de Economía y Finanzas



BICENTENARIO  
DEL PERÚ  
2021 - 2024

# PROMOCIÓN DE LA INVERSIÓN SOSTENIBLE E INCLUYENTE EN EL PERÚ

**Alex Alonso Contreras Miranda**  
Ministro de Economía y Finanzas

 Noviembre 2023

